


TISCHBLATT MITTELGETEILT | DIVIDED TABLE TOP

**AUTOMATISCHE MITTELTRENNUNG**


GESCHLOSSEN | CLOSED



GEÖFFNET | OPEN



- Materialien**
- > Rollenführung als Mittelteilung
  - > Alle Profile gepulvert
  - > Aluminium
  - > Anbindung an die Unterkonstruktion über M6 Gewinde im Mittelprofil
  - > System synchronisiert
  - > Klappmechanik mit Automatikfunktion => beim Öffnen des Tisches klappt die Einlage automatisch auf und legt sich sanft auf den Profilen ab
  - > Verriegelung erfolgt durch eine magnetische Dübel/Hülse Verbindung
  - > System ist ausgelegt für 1000er Tischbreite mit 1000er Verlängerung und 25mm Rollenstärke




- Material**
- aluminum
- > Roller guide as a center division
  - > All profiles powder-coated
  - > Connection to the substructure via M6 thread in the center profile
  - > System synchronized
  - > Folding mechanism with automatic function => When opening the table, the insert automatically folds up and rests gently on the profiles.
  - > Locking takes place through a magnetic dowel/bushing connection
  - > System is designed for 1,000 table width with 1,000 extension and 25mm roller thickness

Link zum Video

[Link](#)

TISCHBLATT MITTELGETEILT | DIVIDED TABLE TOP

## AUTOMATISCHE MITTELTRENNUNG





TISCHBLATT MITTELGETEILT | DIVIDED TABLE TOP

## AUTOMATISCHE MITTELTRENNUNG

