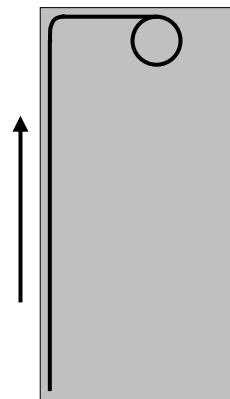


Bestell-Formulare für Alu-Rollladen DER EDLE

Bestellungen an die Mailadresse: info@ackutech.ch

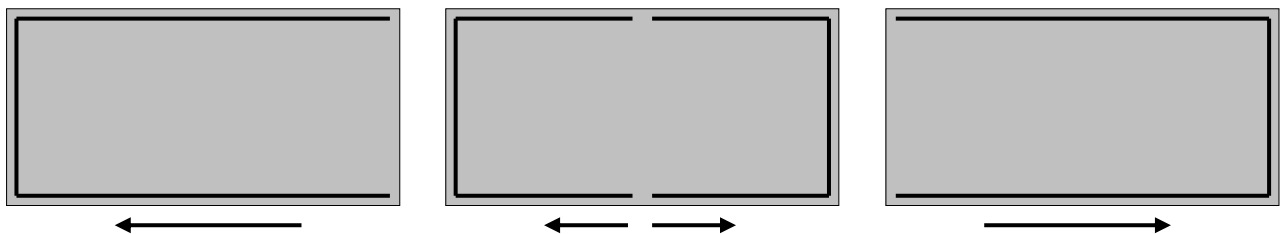
R1

Vertikaler Einbau, Federwellen-Box



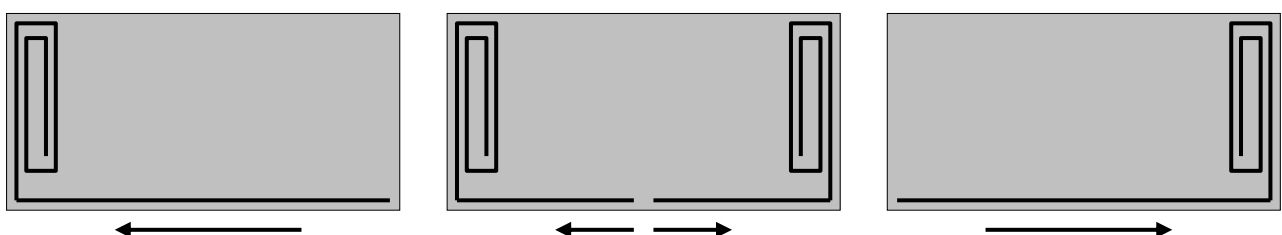
R4

Horizontaler Einbau mit Umlenkbogen



R5

Horizontaler Einbau mit Schnecke





Alu-Rollladen DER EDLE vertikal mit Federwellen-Box **R1**

- Anfrage _____ Stk.
 Bestellung _____ Stk.

Mail an
info@ackutech.ch

Ackutech^{AG}
 Perfektion ist unser Antrieb

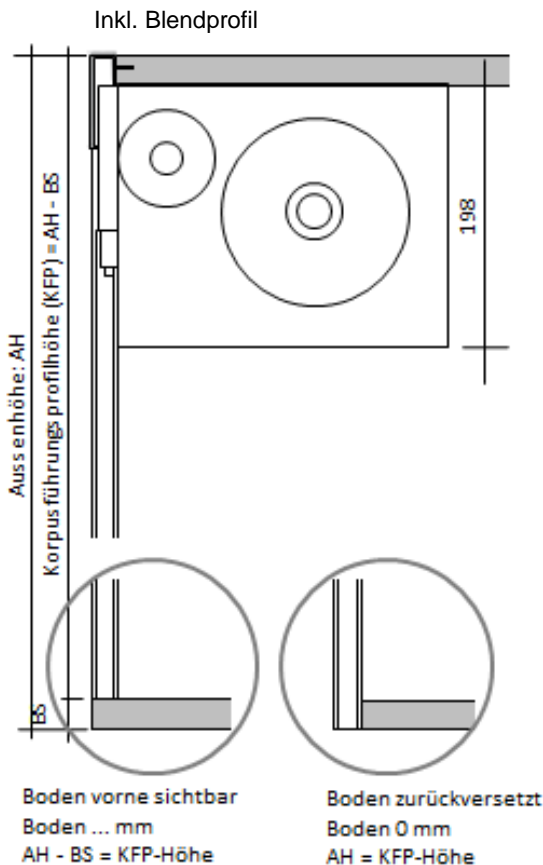
Firma: _____

Kontakt: _____

Kommission: _____

Lieferwunsch: _____ ca. 3 Wochen

Datum / Unterschrift: _____



Oberfläche:

- N= Natur eloxiert (E6/EV1)
 E= Edelstahlfarbig geschliffen (E1/E0/ES)

Endprofil:

- flaches Endprofil, Griff bauseits
 durchgehendes Griffprofil

Optionen:

- ohne Schlossleiste
 mit Schlossleiste ohne Zylinder
 mit Schlossleiste + Zylinder Kaba 1057

Korpus-Aussenmasse: _____ mm

Aussenhöhe AH: max. 2,2 m _____

Aussenbreite AB: max. 1,3 m _____

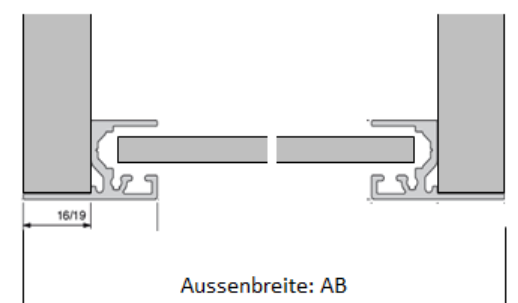
Korpustiefe: min. 305 mm _____

Korpus seitlich 19mm
 16mm ist nicht mehr erhältlich

BS Bodenstärke: _____mm

- von vorne sichtbar
 (Korpusführungsprofilhöhe = AH - BS)

- ohne Boden od. zurückversetzt
 (Korpusführungsprofilhöhe = AH)

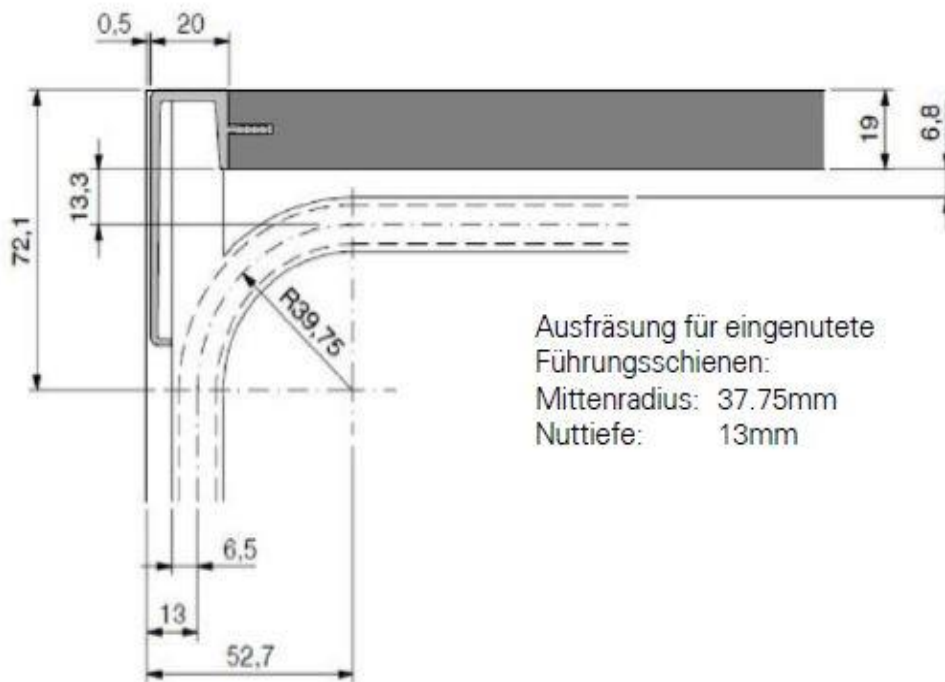


Rolladendetail mit Korpusführungsprofil

Montageanleitung – mit Korpusführungsprofil, seitlich eingenutet für GA, SB und R1 Rollenden

Die 90° Führungs-Bogen lassen sich gut in den Tunnel der Führungsprofile einfügen.

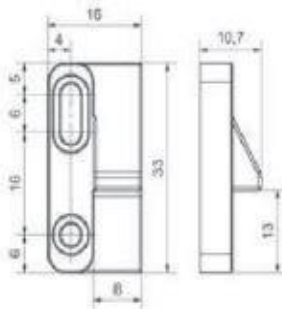
Detail bei eingenuteten Führungsschienen

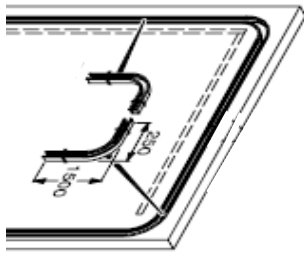


Ausfräsung für eingenutete
Führungsschienen:
Mittenradius: 37,75mm
Nuttiefe: 13mm



**Verschlussystem für Schlossleiste
mindestens 17mm Rückstand nach
innen auftragend**





Alu-Rollladen DER EDLE horizontal mit Umlenkbogen

R4

- Anfrage _____ Stk.
 Bestellung _____ Stk.

Mail an
info@ackutech.ch

Ackutech AG
 Perfektion ist unser Antrieb

Firma: _____

Kontakt: _____

Kommission: _____

Lieferwunsch: _____ ca. 3 Wochen

Datum / Unterschrift: _____

Oberfläche:

- N= Natur eloxiert (E6/EV1)
 E= Edelstahlfarbig geschliffen (E1/E0/ES)

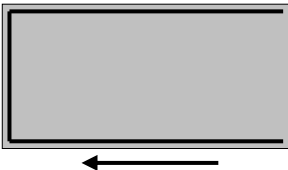
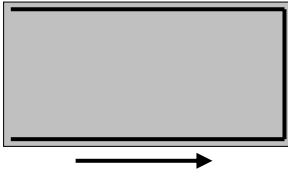

Endprofil:

- flaches Endprofil, Griff bauseits
 durchgehendes Griffprofil

Optionen:

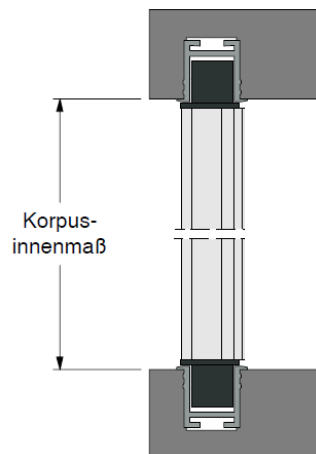
- ohne Schlossleiste
 mit Schlossleiste ohne Zylinder
 mit Schlossleiste + Zylinder Kaba 1057

Variante: (bitte ankreuzen)

- 
- 
- *) 

*) Bei diesem Typ werden automatisch
 2 gleich grosse Rollladen-Matten hergestellt.
 (2x 1600 mm lange Matten möglich)
 Inkl. Blendprofil

Mit Führungsbogen eingenetet



Die Fräsmasse könnten der Montageanleitung
 entnommen werden

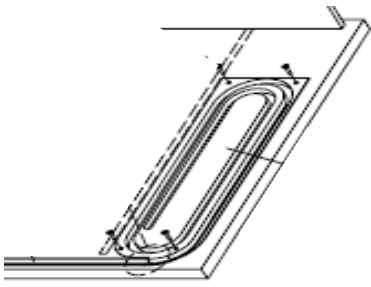
Lichtmasse: _____ mm

Höhe max. 1,3 m _____

Breite max. Mattenlänge 1,6 m _____

Tiefe min. 380 mm _____

Korpusstärke _____



Alu-Rolladen DER EDLE horizontal mit Schnecke

R5

- Anfrage _____ Stk.
 Bestellung _____ Stk.

Mail an
info@ackutech.ch

Ackutech^{AG}
 Perfektion ist unser Antrieb

Firma: _____

Kontakt: _____

Kommission: _____

Lieferwunsch: _____ ca. 3 Wochen

Datum / Unterschrift: _____

Oberfläche:

- N= Natur eloxiert (E6/EV1)
 E= Edelstahlfarbig geschliffen (E1/E0/ES)

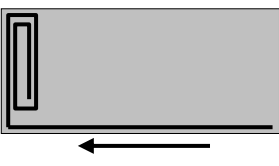
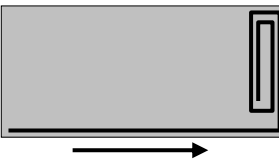
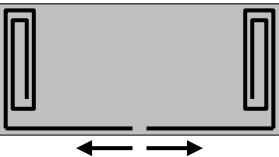
Endprofil:

- flaches Endprofil, Griff bauseits
 durchgehendes Griffprofil

Optionen:

- ohne Schlossleiste
 mit Schlossleiste ohne Zylinder
 mit Schlossleiste + Zylinder Kaba 1057

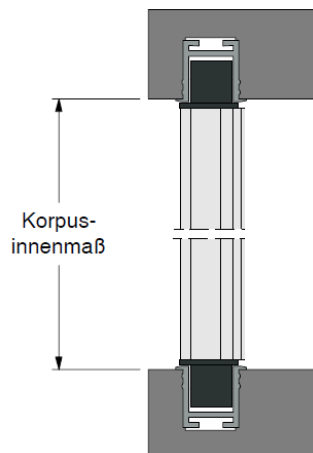
Variante (bitte ankreuzen)

- 
- 
- *) 

*) Bei diesem Typ werden automatisch 2 gleich grosse Rolladen-Matten hergestellt. (2x 1600 mm lange Matten möglich)

Inkl. Blendprofil

Mit Schnecke eingenetet



Die Fräsmasse können der Montageanleitung entnommen werden.

Lichtmasse:

mm

Höhe max. 1,3 m _____

Breite max. Mattenlänge 1,6 m _____

Tiefe min. 380 mm _____

Korpus Stärke _____